

doomoo®

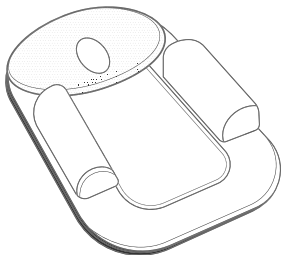
BASICS

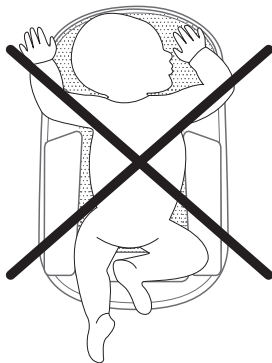
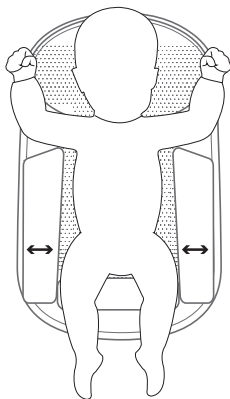
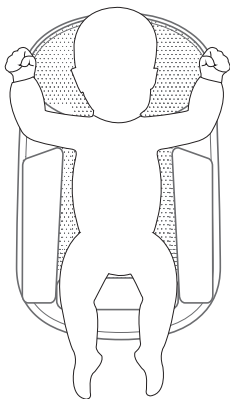
Multi Sleep

- EN User instructions
- FR Instructions d'utilisation
- NL Gebruiksaanwijzingen
- DE Nutzungshinweise
- PT Instruções de utilização
- IT Istruzioni per l'uso
- ES Instrucciones de uso
- SE Bruksanvisning
- FI Käyttöohjeet
- GR Οδηγίες χρήσεως
- HU Használati utasítás

doomoo by

Delta Diffusion Belgium
Chaussée de Namur, 39 b 201
1457 Nil-St-Vincent, Belgium
info@doomoo.com
www.doomoo.com





0+



EN BACK POSITIONER WITH ERGONOMIC HEAD PILLOW

PREVENTS THE RISK OF FLAT HEAD SYNDROME

- The perfect solution to keep baby comfortably on his back, with his head on the ergonomic pillow to prevent risk of flat head.
- Compact and practical, the pillow is removable and can be used separately.
- The side rolls are adjustable to the baby's morphology. The multi sleep can be used everywhere (prams, cribs, cots, beds, ...) and provides baby with the best quality of sleep.

INSTRUCTION FOR USE:

1. Place the Multi Sleep into the babybed, then place the baby on the Multi Sleep cushion.
2. Place the baby on his back, with his head perfectly on top of the ergonomic head pillow. The back of the head should fit inside the hole of the pillow.
3. Attach the side position rolls onto the Multi Sleep. The rolls should be positioned close to the body and underneath the arms so they keep the baby in place. Make sure the side rolls are securely in place and well attached.

PRECAUTIONS FOR USE & WARNINGS:

1. The Multi sleep is intended for use from birth up until 3-4 months (depending on the size and mobility of your baby).
2. Use the Multi Sleep only on a safe, stable, clean and firm surface.
3. Do not use the Multi Sleep when your baby is capable of turning over on its own.
4. Never put baby to sleep face down or sideways in the Multi Sleep.
5. Please note that soft objects such as pillows and stuffed toys should be kept out of the babies sleeping environment.
6. The Multi Sleep must always be used in a child-safe and supervised environment.

COMPOSITION:

Rolls, cover and pad: 50% polyester, 50% nylon
Polyurethane foam

CARING INSTRUCTIONS:

Washable at 30°C
No tumble dry



Enjoy the Multi Sleep of doomoo basics. Please read the instructions carefully before use.

Keep these instructions for future reference.

Delta Diffusion SA/NV is not liable for damage or any other consequences resulting from incorrect use or the failure to supervise use.

FR POSITIONNEUR DORSAL AVEC PETIT COUSSIN ERGONOMIQUE

PRÉVIENT LE RISQUE DE TÊTE PLATE

- La solution idéale pour coucher bébé confortablement sur le dos, la tête bien en place sur un petit coussin ergonomique anti-tête plate.
- Pratique et compact, ce petit coussin amovible peut également être utilisé seul.
- Les rouleaux latéraux sont ajustables en fonction de la morphologie de bébé. Multi sleep peut être utilisé dans tous types de supports (landau, berceau, couffin, lit ...) & offre bébé une qualité de sommeil optimale.

MODE D'EMPLOI

1. Placez le Multi Sleep dans le lit de l'enfant. Placez ensuite le bébé sur le Multi Sleep.
2. Placez le bébé sur le dos avec la tête bien positionnée sur le coussin ergonomique de manière à ce que le trou du coussin soit centré sur l'arrière de son crâne.
3. Positionnez les rouleaux latéraux sur le Multi Sleep à l'aide des velcros. Les rouleaux doivent être mis proches du corps et sous les bras de l'enfant de manière à le maintenir en place.

AVERTISSEMENTS & PRÉCAUTIONS D'EMPLOI

1. Le Multi Sleep peut être utilisé dès la naissance jusqu'à environ 3-4 mois (en fonction de la taille et de la mobilité de l'enfant)
2. N'utilisez le Multi Sleep que sur une surface stable, propre et ferme.
3. Ne plus utiliser le Multi Sleep quand l'enfant est capable de se retourner seul. Never put baby to sleep face down or sideways in the Multi Sleep.
4. Ne jamais placer bébé sur le ventre ou sur le côté dans le Multi Sleep.
5. Évitez de placer des objets mous (tels que des oreillers ou des jouets en peluche) dans le lit de bébé.
6. Le Multi Sleep doit toujours être utilisé dans un environnement sécurisé, sûr et supervisé.

COMPOSITION:

Tissu coussin, rouleau et support: 50% polyester, 50% nylon

Mousse polyuréthane

ENTRETIEN:

Lavage en machine à 30°C

Ne va pas au séchoir.



Nous espérons que le Multi Sleep vous donnera satisfaction. Lisez attentivement les instructions avant utilisation. Veuillez conserver ces informations.

Delta Diffusion SA n'est pas responsable des dommages ou autres conséquences causés par une mauvaise utilisation ou par un manque de supervision.

NL RUGLIGGINGSTEUN MET ERGONOMISCH HOOFDKUSSENTJE

VOORKOMT HET RISICO OP AFGEPLAT HOOFDJE

- De perfecte oplossing om je baby comfortabel op zijn rugje te laten slapen mét z'n hoofdje op het ergonomische hoofdkussentje om het risico op een plat achterhoofdje te vermijden.
- Compact en praktisch, het hoofdkussentje is afneembaar en kan apart gebruikt worden.
- De zijrollen zijn aanpasbaar naar baby's lichaam. De Multi Sleep kan overal gebruikt worden (in de wieg, de kinderwagen, het kinderbedje,...) en zorgt ervoor dat uw baby van de beste slaapkwaliteit geniet.

GEBRUIKSAANWIJZING:

1. Plaats de Multi Sleep in het babybed en leg de baby in het kussen.
2. Positioneer de baby op zijn rug, met het hoofd op het ergonomisch hoofdkussen. De achterkant van het hoofdje moet perfect in de holte van het hoofdkussen geplaatst worden.
3. Bevestig de zijrollen op de Multi Sleep. De rolletjes moeten dichtbij het lichaam van de baby geplaatst worden en onder de armen zodat ze de baby perfect op zijn plaats houden. Controleer of de rollen goed bevestigd zijn.

GEBRUIKSINSTRUCTIES & WAARSCHUWINGEN:

1. De Multi Sleep wordt gebruikt vanaf de geboorte tot 3-4 maand (afhankelijk van de mobiliteit en grootte van de baby).
2. Gebruik de Multi Sleep alleen op een veilig, stabiel en stevig oppervlak.
3. Gebruik de Multi Sleep niet meer wanneer het kindje zelfstandig kan omrollen.
4. Plaats je baby nooit op zijn buik of zij in de Multi Sleep.
5. Gelieve rekening te houden dat zachte voorwerpen zoals kussens en knuffels buiten de slaapomgeving van de baby moeten worden gehouden.
6. De Multi Sleep moet altijd in een kindveilige en bewaakte omgeving worden gebruikt.

SAMENSTELLING:

Ondersteuning, rolletjes en hoes: 20% polyester, 80% nylon
Polyurethaan schuim

ONDERHOUD:

Machinewasbaar op 30°

Mag niet in de droogtrommel



Veel plezier met Multi Sleep van doornoo basics. Lees de instructies aandachtig voor gebruik.

Bewaar deze instructies voor latere referentie.

Delta Diffusion SA/NV is niet verantwoordelijk voor schade of andere gevolgen die door verkeerd gebruik of door nalatend toezicht ontstaan.

DE LAGERUNGSKISSEN MIT ERGONOMISCHEM KOPFTEIL

MINIMIERT DAS RISIKO EINER ABFLACHUNG DES HINTERKOPFES

- Die perfekte Lösung, um Ihr Baby bequem auf dem Rücken und den Kopf auf dem ergonomischen Kissen zu halten, um Kopfdeformationen vorzubeugen.
- Das Kissen ist kompakt und praktisch. Da es abnehmbar ist, kann es auch separat verwendet werden.
- Die Seitenrollen können an die Körperform des Babys angepasst werden. Das Multi Sleep kann überall (Kinderwagen, Krippe, Wiege, Bettchen...) verwendet werden und bietet optimalen Schlafkomfort für Ihr Baby.

GEBRAUCHSANLEITUNG:

1. Legen Sie den Multi Sleep in das Babybett und legen Sie dann das Baby auf das Multisleep-Kissen.
2. Legen Sie das Baby auf den Rücken, mit dem Kopf genau auf das ergonomische Kopfteil. Der Hinterkopf sollte genau in die Vertiefung des Kopfteils passen.
3. Bringen Sie die Seitenrollen am Multi Sleep an. Die Rollen sollten eng am Körper und unter den Armen positioniert bleiben, damit das Baby nicht verrutscht. Achten Sie darauf, dass die Seitenrollen gut angebracht und positioniert sind.

VORSICHTSMASSNAHMEN FÜR DEN GEBRAUCH UND WARNHINWEISE:

1. Das Multi Sleep ist ab Geburt bis zu einem Alter von 3 bis 4 Monaten (je nach Größe und Mobilität Ihres Babys) geeignet.
2. Verwenden Sie das Multi Sleep nur auf einer sicheren, stabilen, sauberen und festen Oberfläche.
3. Verwenden Sie das Multi Sleep nicht mehr, wenn sich Ihr Baby allein umdrehen kann.
4. Lassen Sie das Baby niemals auf dem Multi Sleep in Bauch- oder Seitenlage schlafen.
5. Beachten Sie, dass Sie weiche Gegenstände wie Kissen oder Stofftiere aus der Schlafumgebung des Babys fernhalten sollten.
6. Das Multi Sleep muss stets in einer kindersicheren und überwachten Umgebung verwendet werden.

ZUSAMMENSETZUNG:

Rollen, Bezug und Kopfteil: 50 % Polyester, 50 % Nylon
Polyurethanschäum

PFLEGEHINWEISE:

Waschbar bei 30°C

Keine Schleudertrocknung



Genießen Sie das Multi Sleep von Doomoo Basics. Bitte lesen Sie die Anleitung vor der Verwendung sorgfältig durch.

Bitte bewahren Sie diese Anleitung auf.

Delta Diffusion SA/NV haftet nicht für Schäden oder sonstige Folgen im Zuge einer falschen Anwendung oder fehlender Aufsicht.

PT POSICIONADOR DORSAL COM ALMOFADA ERGONÓMICA

EVITA O RISCO DO SÍNDROME DA CABEÇA ACHATADA

- A solução perfeita para manter o bebé de barriga para cima, numa posição confortável, com a cabeça apoiada na almofada ergonómica para evitar o risco da cabeça achatada.
- Compacta e prática, a almofada é amovível e pode ser utilizada separadamente.
- Os rolos laterais adaptam-se à morfologia do bebé. O posicionador multi sleep pode ser utilizado em qualquer lado (carrinhos de bebé, berços, camas de lona, camas,...) e proporciona ao bebé as melhores condições de sono.

INSTRUÇÕES PARA USO:

1. Coloque o posicionador Multi Sleep na cama do bebé e, em seguida, deite o bebé na almofada Multi Sleep.
2. Deite o bebé de barriga virada para cima, com a cabeça perfeitamente apoiada na almofada ergonómica para a cabeça. A parte de trás da cabeça deve ficar dentro da abertura da almofada.
3. Instale os rolos laterais no posicionador Multi Sleep. Os rolos devem ficar posicionados junto ao corpo e por baixo dos braços para manter o bebé no lugar. Certifique-se de que os rolos laterais estão bem instalados e bem presos.

PRECAUÇÕES DE UTILIZAÇÃO:

1. O posicionador Multi Sleep pode ser utilizado desde o nascimento até aos 3-4 meses (dependendo do tamanho e mobilidade do bebé).
2. Utilize sempre o posicionador Multi Sleep sobre uma superfície segura, estável, limpa e firme.
3. Deixar de usar o posicionador Multi Sleep a partir do momento em que o bebé se consiga voltar sozinho.
4. Nunca ponha o bebé a dormir, no Multi Sleep, de barriga para baixo ou de lado.
5. Quando o bebé está a dormir não deixe objetos moles, como almofadas e peluches junto dele.
6. O posicionador Multi Sleep tem sempre de ser utilizado num ambiente vigiado e seguro para as crianças.

COMPOSIÇÃO:

Rolos, capa e almofada: 50% poliéster, 50% nylon
Espuma de poliuretano

INSTRUÇÕES DE LAVAGEM:

Lavável a 30°C

Não secar no secador de roupa



Tire partido do posicionador Multi Sleep da doomoo basics. Leia atentamente as instruções antes de utilizar.

Conserve estas informações.

Delta Diffusion SA/NV não é responsável por danos ou outros efeitos causados pelo uso indevido ou falta de supervisão.

IT SUPPORTO SCHIENA CON CUSCINO ERGONOMICO PER LA TESTA

PREVIENE IL RISCHIO DI SINDROME DA TESTA PIATTA

- La soluzione per tenere i bebè supini in modo confortevole, con la testina sul cuscino ergonomico per prevenire il rischio di plagiocefalia (testa piatta).
- Compatto e pratico, con cuscino rimovibile e utilizzabile separatamente.
- Rotoli laterali regolabili sulla morfologia dei neonati. Il multi sleep può essere utilizzato ovunque (passeggino, culla, brandina, letto ...) e regala ai piccolissimi un sonno della migliore qualità.

ISTRUZIONI PER L'USO:

1. Posizionare il Multi Sleep sul lettino, quindi posizionare il bebè sul cuscino Multi Sleep.
2. Posizionare il bebè sulla schiena, con la testina perfettamente sopra il cuscino ergonomico. La nuca dovrebbe corrispondere all'incavo nel cuscino.
3. Attaccare i rotoli laterali di posizionamento al Multi Sleep. I rotoli devono essere posizionati vicino al corpo e sotto le braccia in modo da tenere il bebè in posizione. Accertarsi che i rotoli laterali siano ben posizionati e fissati.

PRECAUZIONI D'USO:

1. Multi sleep è destinato a essere usato dalla nascita fino ai 3-4 mesi (secondo le dimensioni individuali e la mobilità dei piccoli).
2. Utilizzare il Multi Sleep solo su superfici sicure, stabili, pulite e robuste.
3. Il Multi Sleep non va più utilizzato quando i piccoli sono in grado di girarsi da soli.
4. Non mettere mai a dormire i piccoli nel Multi Sleep in posizione di lato o sullo stomaco.
5. Tenere fuori dall'ambiente in cui dormono i piccoli oggetti morbidi come cuscini e giocattoli imbottiti.
6. Multi Sleep deve essere usato sempre in un ambiente sicuro per i bambini e controllato.

COMPOSIZIONE:

Rotoli, coperta e schienale: 50% poliestere, 50% nylon

Schiuma di poliuretano

ISTRUZIONI DI LAVAGGIO:

Lavabile a 30°C

No asciugabiancheria



Grazie per aver scelto Multi Sleep di doomoo basics. Leggere attentamente le istruzioni prima dell'uso.

Conserve igualmente estas informaciones.

Delta Diffusion SA/NV non è responsabile di danni o altre conseguenze derivanti da un uso scorretto del prodotto o da una mancata supervisione.

ES ES POSICIONADOR BOCARRIBA CON ALMOHADADA ERGONÓMICA PARA LA CABEZA

PREVIENE EL RIESGO DEL SÍNDROME DE PLAGIOCEFALIA POSICIONAL

- La solución perfecta para mantener al bebé bocarriba de manera cómoda, con la cabeza sobre la almohada ergonómica para evitar el riesgo de la cabeza plana.
- Compacto y práctico, la almohada se puede extraer y utilizar por separado.
- Los cojines laterales se ajustan a la morfología del bebé. El multi sleep puede utilizarse en cualquier sitio (cochecitos, cunas, camas...) y proporciona al bebé la mejor calidad de sueño.

MODO DE EMPLEO:

1. Coloque el Multi Sleep en la cama del bebé. Luego, sitúe al bebé sobre el cojín del Multi Sleep.
2. Coloque al bebé bocarriba con la cabeza totalmente encima de la almohada ergonómica para la cabeza. La parte posterior de la cabeza debe acomodarse en el hueco de la almohada.
3. Una los cojines de posición laterales al Multi Sleep. Los cojines deben posicionarse cerca del cuerpo y debajo de los brazos para mantener al bebé en posición. Asegúrese de que los cojines laterales están colocados de forma segura y bien unidos.

ADVERTENCIAS - PRECAUCIONES DE USO:

1. Multi sleep está diseñado para bebés desde recién nacidos hasta los 3 o 4 meses (en función del tamaño y la movilidad de su bebé).
2. Utilice el Multi Sleep solo en una superficie segura, estable, limpia y firme.
3. No utilice el Multi Sleep cuando su bebé sea capaz de girarse por sí mismo.
4. Nunca coloque al bebé para dormir sobre su barriga o de lado en el Multi Sleep.
5. Tenga presente que los objetos blandos como almohadas o peluches deben mantenerse alejados del entorno de sueño de los bebés.
6. Multi Sleep siempre debe utilizarse en un entorno supervisado y seguro para los niños.

COMPOSICIÓN:

Cojines, funda y almohadilla: 50% poliéster, 50% nailon

Espuma de poliuretano

INSTRUCCIONES DE CUIDADO:

Lavar a 30°C

No utilizar secadora



Disfrute el Multi Sleep de doomoo basics. Lea las instrucciones atentamente antes de su uso.

Di custodire gelosamente queste informazioni.

Delta Diffusion SA/NV no asume responsabilidad alguna por los daños que se puedan causar por un uso incorrecto del producto ni por una supervisión inapropiada de su uso.

SV RYGGLAGESSTÄLLARE MED LITEN ERGONOMISK KUDDE

FÖREBYGGER RISK FÖR PLATT HUVUD

- Den perfekta lösningen för att bebisen ska ligga bekvämt på rygg, med huvudet på den ergonomiska kudden för att förhindra risken för platt huvud.
- Kudden är kompakt och praktisk och kan tas loss för att användas separat.
- Sidorullarna kan justeras efter bebisen. Multi sleep kan användas överallt (vagnar, spjålsängar, babysängar, vanliga sängar ...) och ger bebisen en god sömn.

BRUKSANVISNING:

1. Placera Multi Sleep på babysängen och lägg sedan bebisen på Multi Sleep-kudden.
2. Lägg bebisen på rygg, med huvudet på den ergonomiska huvudkudden. Bakhuvudet ska ligga inuti hålet i kudden.
3. Sätt fast positionsrullarna på Multi Sleep-kudden. Rullarna ska placeras nära kroppen och under armarna, så att de håller bebisen på plats. Se till att sidorullarna sitter fast ordentligt.

FÖRSIKTIGHETSÅTGÄRDER VID ANVÄNDNING:

1. Multi Sleep är avsedd att användas från födsel tills det att barnet är 3–4 månader (beroende på barnets rörlighet och storlek).
2. Använd Multi Sleep endast på ett säkert, stabilt, rent och fast underlag.
3. Sluta använda Multi Sleep när bebisen klarar av att vända på sig av egen kraft.
4. Lägg aldrig ned bebisen för att sova på ryggen eller sidan i Multi Sleep.
5. Observera att mjuka föremål såsom kuddar och mjukisdjur ska förvaras på avstånd från platsen där bebisen sover.
6. Multi Sleep måste alltid användas i en säker och övervakad omgivning.

BESTÅNDSDELAR:

Rullar, överdrag och dyna: 50 % polyester, 50 % nylon
Polyuretanskum

SKÖTSEL:

Kan tvättas i 30 °C
Får ej torktumlas



Hoppas du får nytta av din Multi Sleep från doomoo basics. Läs instruktionerna noggrant före användning.
Spara dessa instruktioner för framtida referens.

Delta Diffusion SA/NV är inte ansvarigt för skador eller andra händelser som uppstår till följd av felaktigt bruk eller vid bristande uppsikt.

FI NUKKUMISTUKI SELÄLLÄÄN NUKKUMISEEN JA PIENI ERGONOMINEN TYNYN ESTÄÄ TAKARAIVON LITISTYMISEN

- Täydellinen ratkaisu vauvan pitämiseen mukavasti selällään ja pitämään vauvan pää ergonomisessa asennossa, jotta vältetään vinokalloisuuden vaara.
- Asettelupatja on kompakti ja kätevä tuote, jonka irrotettavaa tyynyä voi käyttää erikseen.
- Sivurullat voi säätää vauvan rakenteen mukaan. Multi Sleep -tyynyä voi käyttää kaikkialla (vaunussa, kehdoissa, lapsen sängyssä, ...), ja se varmistaa vauvalle parhaan mahdollisen unenlaadun.

KÄYTTÖOHJE:

1. Aseta Multi Sleep -tuote lapsen sänkyyn, aseta sitten vauva Multi Sleep -tyynylle.
2. Aseta vauva selälleen, pää tarkalleen ergonomisen päätyynyn päällä. Pään takaosan on istuttava tyynyn aukon sisäpuolelle.
3. Kiinnitä sivuasettelurullat Multi Sleep -tuotteeseen. Rullat on sijoitettava lähelle vartaloa ja käsien alle, jotta ne pitävät vauvan paikallaan. Varmista, että sivurullat ovat varmasti paikallaan ja hyvin kiinnitetty.

KÄYTTÖÄ KOSKEVAT VAROTOIMET:

1. Multi Sleep on tarkoitettu käytettäväksi vauvoilla syntymästä enintään 3-4 kuukauden ikään (vauvan koon ja liikkuvuuden mukaan).
2. Käytä Multi Sleep -tyynyä vain turvallisella, vakaalla, puhtaalla ja tasaisella pinnalla.
3. Älä käytä Multi Sleep -tuotetta enää sen jälkeen kun vauvasi voi kääntyä ympäri itsenäisesti.
4. Älä laita vauvaa koskaan Multi Sleep -tyynylle nukkumaan vatsallaan tai kyljellään.
5. Huomaa, että pehmeät esineet, kuten tyynyt ja pehmolelut on pidettävä poissa vauvojen nukkumatilasta.
6. Multi Sleep -tuotetta on aina käytettävä lapsiturvallisessa ja valvotussa ympäristössä.

KOOSTUMUS:

Rullat, päällinen ja pehmuste: 50 % polyesteri, 50 % nailon
Polyuretaanivaahdo

HOITO-OHJEET:

Konepesukestävä 30 °C
Ei rumpukuivausta



Iloa Doomoo Basics Multi Sleep -tyynystä Lue käyttöohjeet huolellisesti ennen käyttöä.

Säilytä nämä ohjeet tulevaa tarvetta varten.

Delta Diffusion SA/NV ei ole vastuussa mahdollista vahingoista tai seurauksista, jotka aiheutuvat tuotteen virheellisestä käytöstä tai huomioimatta jättämisestä.

GR ΠΛΑΪΝΟ ΣΤΗΡΙΓΜΑ ΜΕ ΜΙΚΡΟ ΕΡΓΟΝΟΜΙΚΟ ΜΑΞΙΛΑΡΙ

ΠΡΟΛΑΜΒΑΝΕΙ ΤΟΝ ΚΙΝΔΥΝΟ ΠΛΑΓΙΟΚΕΦΑΛΙΑΣ

- Η τέλεια λύση για να ξαπλώνει το μωρό άνετα σε ύπτια θέση, με το κεφάλι του πάνω στο εργονομικό μαξιλάρι ώστε να αποφεύγεται ο κίνδυνος πλαγιοκεφαλίας.
- Μικρού σχήματος και πρακτικό, το μαξιλάρι είναι αποσπώμενο και μπορεί να χρησιμοποιηθεί χωριστά.
- Τα πλαϊνά προσαρμόζονται στον σωματότυπο του μωρού. Το multi sleep μπορεί να χρησιμοποιηθεί παντού (καροτσάκια, κούνιες, ράντζα, κρεβάτια κ.λπ.) και παρέχει στο μωρό την καλύτερη ποιότητα ύπνου.

ΟΔΗΓΙΕΣ ΧΡΗΣΗΣ:

1. Τοποθετήστε το Multi Sleep στο κρεβατάκι του μωρού και ακουμπήστε το μωρό στο μαξιλάρι Multi Sleep.
2. Τοποθετήστε το μωρό ανάσκελα, με το κεφάλι του να ακουμπά σωστά πάνω στο εργονομικό μαξιλάρι κεφαλής. Το πίσω μέρος του κεφαλιού θα πρέπει να χωράει στην κοιλότητα που έχει το μαξιλάρι.
3. Τοποθετήστε τα πλαϊνά στηρίγματα στο Multi Sleep. Τα στηρίγματα πρέπει να βρίσκονται κοντά στο σώμα και κάτω από τα χέρια, ώστε το μωρό να συγκρατείται στη θέση του. Βεβαιωθείτε ότι τα πλαϊνά στηρίγματα είναι τοποθετημένα με ασφάλεια και εφαρμόζουν σωστά.

ΠΡΟΦΥΛΑΞΕΙΣ ΧΡΗΣΗΣ:

1. Το Multi sleep προορίζεται για νεογέννητα και μωρά έως 3-4 μηνών (ανάλογα με την ανάπτυξη και την κινητικότητα του μωρού σας).
2. Χρησιμοποιείτε το Multi Sleep μόνο πάνω σε ασφαλείς, σταθερές, καθαρές και οριζόντιες επιφάνειες.
3. Μην χρησιμοποιείτε το Multi Sleep όταν το μωρό σας είναι σε θέση να γυρίζει μόνο του.
4. Μην βάζετε ποτέ το μωρό για ύπνο μπρούμυτα ή στο πλάι μέσα στο Multi Sleep.
5. Σημειώνουμε ότι μαλακά αντικείμενα όπως μαξιλάρια και λούτρινα παιχνίδια πρέπει να απομακρύνονται από το χώρο όπου κοιμούνται τα μωρά.
6. Το Multi Sleep πρέπει πάντα να χρησιμοποιείται σε περιβάλλον ασφαλές για τα παιδιά και υπό επίβλεψη.

ΣΥΝΘΕΣΗ:

Πλαϊνά, κάλυμμα και στρώμα: 50% πολυεστέρας, 50% νάιλον
αφρός πολυουρεθάνης

ΟΔΗΓΙΕΣ ΦΡΟΝΤΙΔΑΣ:

Πλένεται στους 30°C

Μην χρησιμοποιείτε στεγνωτήριο



Απολαύστε τα βασικά προϊόντα Multi Sleep της dootoo. Διαβάστε προσεκτικά τις οδηγίες πριν από τη χρήση.

Φυλάξτε αυτές τις οδηγίες.

H Delta Diffusion SA/AE δε φέρει καμία ευθύνη για ζημιές ή άλλες συνέπειες, οι οποίες μπορεί να προκληθούν από λανθασμένη χρήση ή αμέλεια κατά την επίβλεψη.

HU BABAPOZÍCIÓNÁLÓ ERGONOMIKUS FEJPÁRNÁVAL

LAPOS FEJ SZINDRÓMA ELKERÜLÉSE ÉRDEKÉBEN

Tökéletes megoldás a baba kényelmes háton történő altasáéhoz úgy, hogy közben védi a baba puha kis fejének kerek formáját, így segít megakadályozni a lapos fej szindróma kialakulását. Kompakt és praktikus, ez a kis kivehető ergonomikus fejpárna külön is használható. A baba morfológiájának megfelelően pozícionálhatóak az oldalsó tépőzáras hengerek, melyek a csecsemő stabil elhelyezését segítik. A Multi Sleep babapozícionáló bármilyen alvásra szolgáló helyen használható (bölcső, mózeskosár, kiságy, pihenőszék, stb.) így biztosítva az az alvás optimális minőségét.

HASZNÁLATI UTASÍTÁSOK:

1. Helyezze a Multi Sleep-et a gyermek kiságyába. Ezután helyezze a babát a Multi Sleep-re.
2. Fektesse a babát a hátára úgy, hogy a feje jól helyezkedjen el az ergonomikus párnán úgy, hogy a fejpárnán lévő lyuk a koponyájának közepén legyen.
3. Helyezze a tépőzár segítségével a megfelelő helyre a MultiSleep oldalsó hengereit. A hengerek a testhez közel és a gyermek karjai alatt legyenek, azért hogy jobban megtartsák őt. Reméljük, hogy elégedett lesz ezzel a termékkel.

HASZNÁLATI ÓVINTÉZKEDÉSEK:

1. A Multi Sleep újszülött kortól kb. 3-4 hónapos korig használható (a gyermek méretétől és mobilitásától függően)
2. A Multi Sleep-et csak stabil, tiszta és szilárd felületen használja.
3. Ne használja a Multi Sleep-et, ha a gyermek képes önmagában megfordulni.
4. A Multi Sleep-ben soha ne fektesse a babát hasra vagy oldalra.
5. Lehetőség szerint ne helyezzen lágy, puha tárgyakat (például párnát vagy plüss játékokat) a kiságyba.
6. A Doomoo Basic: Multi Sleep babapozícionálót mindig a biztonságos és felügyelt környezetben használja.

ÖSSZETÉTEL:

Párna-, henger- és tartó: 50% poliészter, 50% nylon

Poliuretán habszivacs

KARBATARTÁSA:

30°-on mosható.

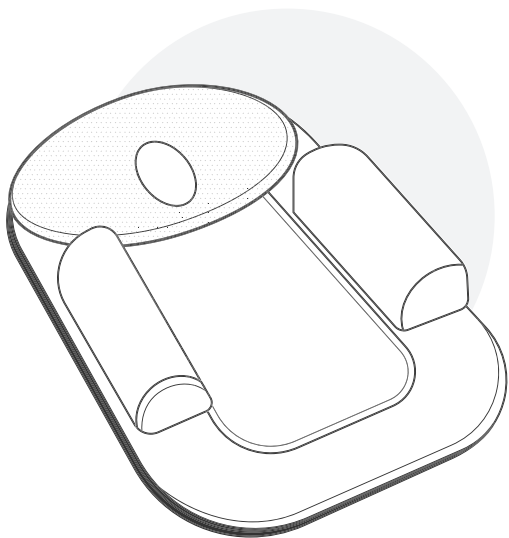
Szárítógépbe nem tehető.



Köszönjük, hogy megvásárolta a Supreme Sleep Plus babafészket. Reméljük, hogy elégedett lesz ezzel a termékkel. Használat előtt olvassa el figyelmesen az utasításokat.

Kérjük, tartsa meg ezt az információt, mert a későbbiekben még szüksége lehet rá.

A Delta Diffusion SA nem felelős a helytelen használatból adódó vagy a felügyelet hiánya által okozott károkért vagy egyéb következményekért.



doomoo

Designed by Delta Diffusion, Belgium

©2019 - Delta Diffusion S.A.

Registered Design

doomoo.com